


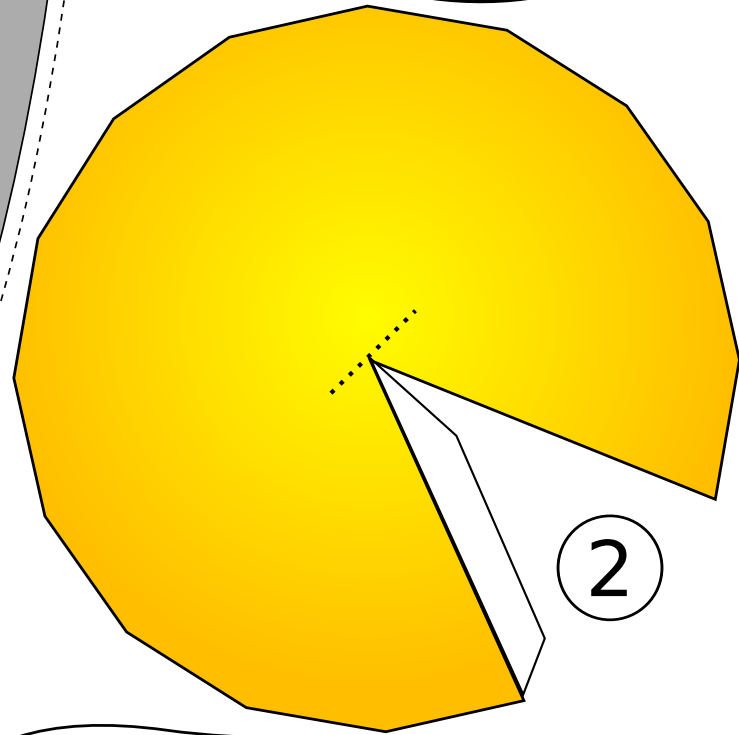
PIRATEN GRUND- AUSRÜSTUNG




4



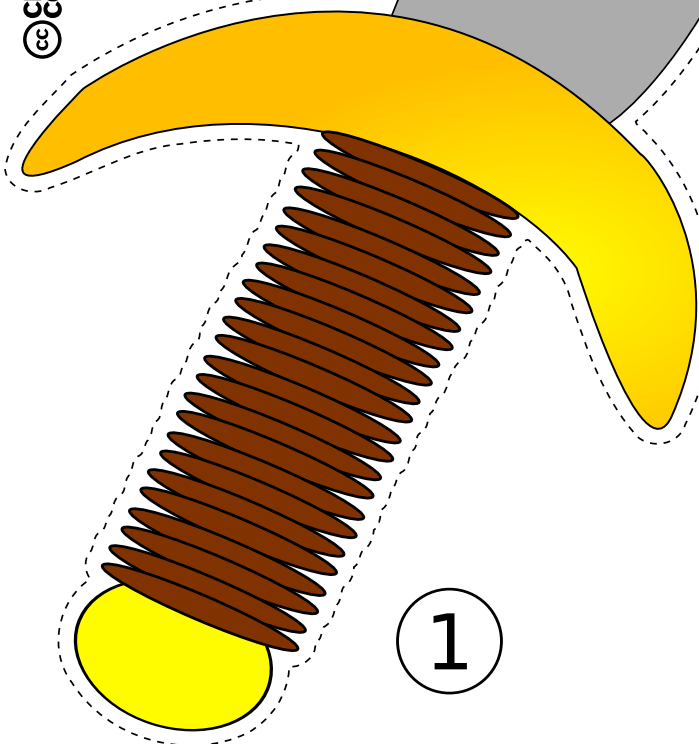
2



3




1



Schneide den Säbel (1) an der gestrichelten Linie aus. Dann schneide das Hütchen (2) vom Haken aus, forme es zu einem Kegel und klebe es an der weißen Lasche zusammen. Schneide es an der gepunkteten Linie ein und stecke den Haken (3) hindurch. Nun schneide noch die Augenklappe aus und stich an den weißen Stellen Löcher hinein. Binde dort ein Gummiband oder eine Schnur fest.

Fertig ist Deine
Piratengrundausrüstung.

Viel Spaß beim Spielen!



**PIRATEN
PARTEI**

